



ΓΕΩΡΓΙΚΕΣ ΠΡΟΕΙΔΟΠΟΙΗΣΕΙΣ ΤΕΧΝΙΚΟ ΔΕΛΤΙΟ



ΥΠΟΥΡΓΕΙΟ ΑΓΡΟΤΙΚΗΣ ΑΝΑΠΤΥΞΗΣ & ΤΡΟΦΙΜΩΝ
ΠΕΡΙΦΕΡΕΙΑΚΟ ΚΕΝΤΡΟ ΠΡΟΣΤΑΣΙΑΣ ΦΥΤΩΝ
ΚΑΙ ΠΟΙΟΤΙΚΟΥ ΕΛΕΓΧΟΥ ΝΑΥΠΛΙΟΥ
Ταχ. Δ/ση: Παραλιακή οδός Ναυπλίου Νέας Κίου
Τ.Κ. 21100
Τηλ.: 27520 26241 Fax.: 27520 27629







- Η σωστή χρήση φυτοφαρμάκων είναι η αποτελεσματικότερη φυτοπροστασία.
- Η καλύτερη γεωργία είναι η σωστή διαχείριση της φύσης.

Πληροφορίες: Α. Μπαλωμένου

6/1-3-18

1. ΑΧΛΑΔΙΑ

Βλαστικά στάδια

					
Β	Γ	Γ3	Δ	Δ3	Ε
BVCH SCALE					
07	09	10	54	56	57

1.ΦΟΥΖΙΚΛΑΔΙΟ

Οι μολύνσεις της νέας βλάστησης αρχίζουν με την εμφάνισή της (**βλαστικό στάδιο Γ3-Δ /πράσινη κορυφή**) και προέρχονται από ασκοσπόρια που αναπτύσσονται το χειμώνα στα πεσμένα στο έδαφος προσβεβλημένα φύλλα. **Για να βλαστήσουν τα ασκοσπόρια πάνω στις ευπαθείς πράσινες επιφάνειες και να γίνει μόλυνση, θα πρέπει οπωσδήποτε οι επιφάνειες αυτές να είναι βρεγμένες.**

Διαπιστώσεις: Στις πεδινές περιοχές η ποικιλία «Κρυστάλλι» βρίσκεται στο **στάδιο Β-Γ**, και στις ορεινές περιοχές η ποικιλία «Κρυστάλλι» στο **στάδιο Β**.

Οδηγίες: Ψεκασμός σε όλες τις ποικιλίες αχλαδιάς στο ευαίσθητο στάδιο Γ3-Δ με ένα εγκεκριμένο χαλκούχο σκεύασμα.

2. ΒΑΚΤΗΡΙΑΚΟ ΚΑΨΙΜΟ

Μπορείτε να επέμβετε ως εξής:
Οδηγίες: 1. Στο στάδιο (Γ3-Δ) προληπτική επέμβαση με χαλκούχο σκεύασμα ή *Λαμιναρίν* (ενισχύει την αντίσταση του φυτού στο βακτηριακό κάψιμο) ή *Bacillus amyloliquefaciens subsp. plantarum strain D747*, ή *Φοσετύλ -Αλ*.

2. Στην έναρξη της ανθοφορίας (10% άνθηση) προληπτικά με *Aureobasidium pulluans* dsm 14940 & 14941.

Για την αύξηση της αποτελεσματικότητας αυτής της επέμβασης θα πρέπει να μειωθεί το PH του ψεκαστικού διαλύματος, ενώ η θερμοκρασία του να είναι μικρότερη από 30° C.

Αν υπάρξει εμφάνιση προσβολής να γίνει επέμβαση με *Bacillus subtilis* –strain QST 713.

Επιβάλλεται συνεχής έλεγχος των δενδροκομείων για τον έγκαιρο εντοπισμό προσβολών.

ΤΑ ΠΡΟΣΒΕΒΛΗΜΕΝΑ ΜΕΡΗ ΝΑ ΑΦΑΙΡΟΥΝΤΑΙ ΑΜΕΣΑ ΜΕ ΜΕΡΟΣ ΥΓΙΟΥΣ ΙΣΤΟΥ ΚΑΙ ΝΑ ΚΑΙΓΟΝΤΑΙ.

3. ΨΥΛΛΑ

Οδηγίες:

1. Στις πρώιμες περιοχές εφόσον δεν έχει γίνει ως τώρα καμία επέμβαση, μπορεί άμεσα(ως το στάδιο Γ3) να χρησιμοποιηθεί σκεύασμα με ωοκτόνο δράση σε συνδυασμό με θερινό λάδι .

2. Στις ορεινές περιοχές να γίνει άμεσα επέμβαση χρησιμοποιώντας θερινό πολτό σε συνδυασμό με πυρεθρίνες, με σκοπό και τον περιορισμό των αυγών που εναποθέτουν τα ακμαία που διαχείμασαν.

Η επέμβαση για να είναι αποτελεσματική, πρέπει να γίνει οπωσδήποτε σε μέρα ηλιόλουστη και ζεστή, προκειμένου τα ενήλικα να βρίσκονται πάνω στα δένδρα και εφ' όσον η μέγιστη θερμοκρασία για 2-3 ημέρες ξεπερνά τους 10 °C.

ΣΗΜΕΙΩΣΕΙΣ

1. Να διαβάζετε και να εφαρμόζετε πιστά τις οδηγίες χρήσης που αναγράφονται στην ετικέτα των φυτοπροστατευτικών προϊόντων.
2. Όλα τα δελτία μας υπάρχουν στο διαδίκτυο (www.minagric.gr)

Η ΠΡΟΪΣΤΑΜΕΝΗ ΤΗΣ ΥΠΗΡΕΣΙΑΣ

ΣΤ. ΤΣΟΛΗ